

Quick installation guide: Cuffie USB

Integrazione cuffie sui telefoni innovaphone IP2x2 


Prima dell'installazione, controllate se la vostra cuffia è supportata dal telefono innovaphone. L'elenco attuale delle cuffie compatibili lo trovate nell'**innovaphone Wiki** sotto: wiki.innovaphone.com


Hardware

Inserite il connettore USB della vostra cuffia in una porta USB disponibile sul telefono IP. Un'installazione di PC-Software non è necessaria. IL PC-Software deve essere installato solo per cuffie che richiedono una connessione al telefono tramite DHS (con adattatore DHS- USB) e una seconda connessione direttamente al PC tramite USB.

Configurazione

La cuffia è rilevata automaticamente dal telefono. Per attivare la modalità cuffia sul telefono procedete come segue:



1. Aprire il menù principale con il tasto menù (al centro del navigatore a quattro direzioni).
2. Scegliere le impostazioni del telefono ed impostare la cuffia su "ON".
3. Uscire con **Esc** e confermare le impostazioni con il tasto menù.
4. Lasciare il menù con  o **Esc**.

Dopo l'avvenuta configurazione, nel campo dello stato compare un simbolo cuffie .

Rispondere a una chiamata

Le chiamate in arrivo sono segnalate dallo squillare del telefono e contemporaneamente, se supportato dalla cuffia, da un segnale in cuffia. Il display, inoltre, visualizza la chiamata. Premendo il tasto di risposta sulla cuffia, si risponde alla chiamata. Per terminare la chiamata si preme lo stesso tasto sulla cuffia.

Chiamate in uscita

La selezione avviene, come sempre, digitando il numero di telefono o selezionandolo da uno degli elenchi disponibili. Se la chiamata deve essere effettuata con la cuffia, è possibile farlo premendo il tasto  o un corrispondente tasto sulla cuffia. Continuano ad essere possibili, anche con le cuffie installate, l'inizializzazione della chiamata sollevando il ricevitore e quella in vivavoce con il tasto .

Controllo volume audio

Se la cuffia dispone del controllo del volume, è possibile utilizzarlo. Il controllo del volume sul telefono estende il campo di regolazione sulla cuffia.

Commutazione su muto

La commutazione su muto può essere utilizzata sia sulla cuffia, se disponibile, che sul telefono. L'esclusione del microfono effettuata sulla cuffia non viene visualizzata sul display del telefono.

Con il gentile supporto di

